

Dell Latitude XT3

設定與功能資訊

關於警告

 **警告:**「警告」表示有可能會導致財產損失、人身傷害甚至死亡。

前視圖和後視圖

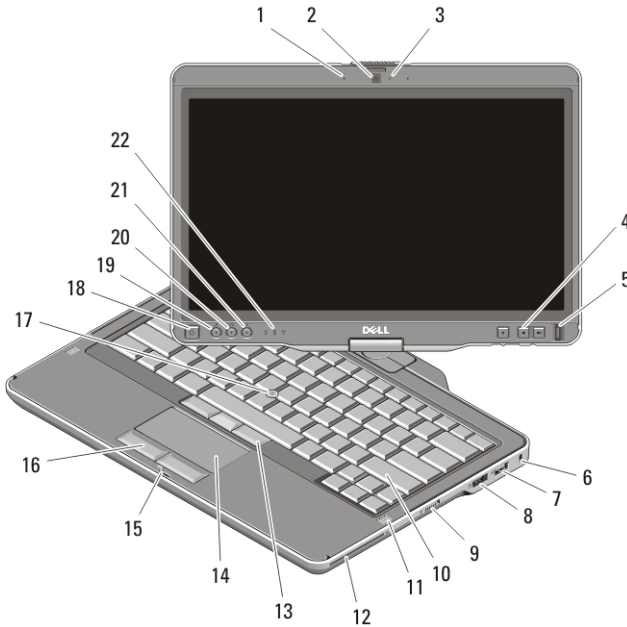


圖 1. 前視圖

- | | |
|------------------|----------------------|
| 1. 麥克風 (選配) | 6. 安全纜線孔 |
| 2. 攝影機 (選配) | 7. USB 2.0 連接器 |
| 3. 攝影機狀態指示燈 (選配) | 8. eSATA/USB 2.0 連接器 |
| 4. 音量控制按鈕 | 9. 無線開啟/關閉開關 |
| 5. 指紋掃描器 | 10. 鍵盤 |



0N82XYA00

Regulatory Model:P17G
Regulatory Type:P17G001
2011 - 04

- | | |
|---------------|----------------------|
| 11. 喇叭 (2) | 17. 觸控桿 |
| 12. 智慧卡讀卡機 | 18. 電源按鈕 |
| 13. 觸控桿按鈕 (3) | 19. Windows 安全保護按鈕 |
| 14. 觸控墊 | 20. 螢幕旋轉按鈕 |
| 15. 顯示器門鎖 | 21. Dell 功能增強套件/設定按鈕 |
| 16. 觸控墊按鈕 (2) | 22. 裝置狀態指示燈 |

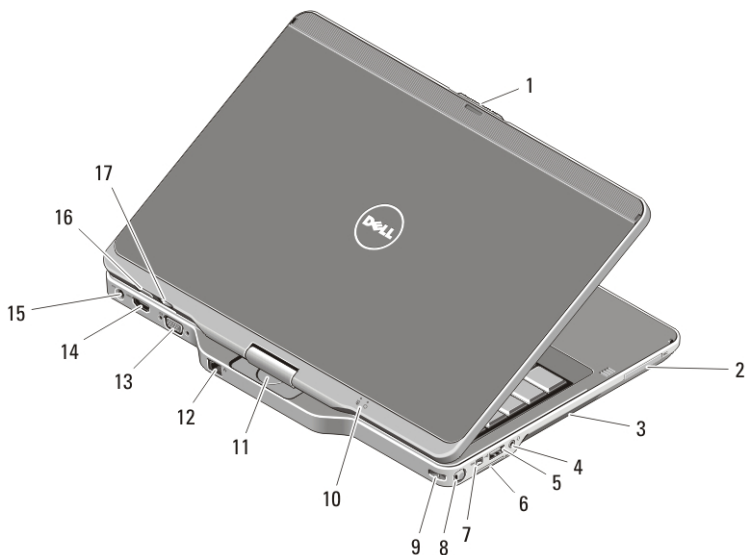



圖 2. 後視圖





- | | |
|----------------------------|-----------------|
| 1. 顯示器釋放門鎖 | 10. 電源及電池狀態指示燈 |
| 2. ExpressCard 插槽 | 11. 旋轉鉸接 |
| 3. 通風孔 | 12. 網路連接器 |
| 4. 耳機 (輸出) / 麥克風 (輸入) 連接器 | 13. VGA 連接器 |
| 5. USB 2.0 連接器 | 14. HDMI 連接器 |
| 6. Secure Digital (SD) 卡插槽 | 15. 電源連接器 |
| 7. IEEE 1394 連接器 | 16. Tablet 返回按鈕 |
| 8. 觸控筆 | 17. 捲動控制按鈕 |
| 9. 筆繩器插槽 | |



註: 使用 3.5 - mm、4 芯 TRRS 喇叭-麥克風連接器插頭。

-  **警告:** 請勿阻塞或將物品推入通風口，或使灰塵積聚在通風口處。請勿將執行中的 Dell 電腦存放於空氣流通不順暢的環境 (例如圖上的公事包) 中。限制空氣流通可能會損壞電腦或造成火災。電腦在變熱時會啟動風扇。風扇會發出噪音，這是正常現象，不表示風扇或電腦有問題。

快速設定

-  **警告:** 開始執行本章節中的任何程序之前，請閱讀電腦隨附的安全資訊。如需其他最佳實務資訊，請參閱 www.dell.com/regulatory_compliance。
-  **警告:** 交流電變壓器可與世界各地的電源插座配合使用。但是，各個國家/地區的電源連接器和電源板不盡相同。使用不相容的纜線或將纜線不正確地連接至電源板或電源插座可能會造成火災或設備損壞。
-  **警告:** 將交流電變壓器纜線從電腦上拔下時，請握住連接器，而不要拉扯纜線，並輕輕將它平穩拔出以免損壞纜線。當您佈置交流電變壓器纜線時，請確保依交流電變壓器上的連接器的角度佈置，以避免損壞纜線。
-  **註:** 如果您未選購，可能不會隨附某些裝置。擴充基座為選配。

1. 將交流電變壓器分別連接至電腦的交流電變壓器連接器與電源插座。

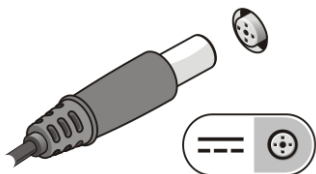


圖 3. 交流電變壓器

2. 連接網路纜線 (選配)。

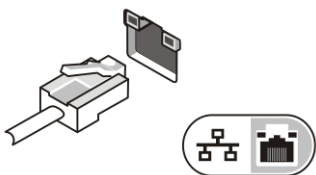


圖 4. 網路連接器

3. 連接 USB 裝置，例如滑鼠或鍵盤 (選配)。

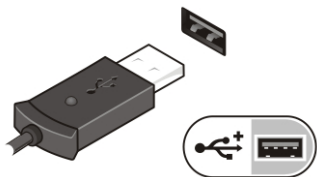


圖 5. USB 連接器

4. 連接 IEEE 1394 裝置，例如 1394 硬碟機 (選配)。

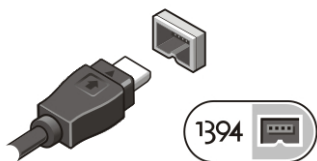


圖 6. 1394 連接器

5. 使用以下任一種纜線 (選配) 連接外接式顯示器：




圖 7. HDMI 連接器

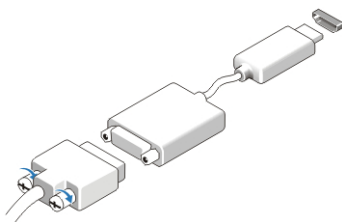


圖 8. HDMI 至 DVI 轉接器

6. 開啟電腦顯示器，然後按下電源按鈕以啟動電腦。




圖 9. 電源按鈕


7. 如要取出或放回觸控筆，請將觸控筆往內壓，直到您聽到喀一聲，然後將它放開。



圖 10. 觸控筆

-  註：建議您在安裝任何插卡或將電腦連接至連線裝置或其他外接式裝置 (如印表機) 之前，至少先開啟並關閉電腦一次。

規格


-  註：提供的元件規格可能會因地區而異。以下僅列出依法需隨附於電腦的規格。若要獲得有關電腦組態的更多資訊，請按一下**開始說明及支援**，然後選擇選項以檢視有關電腦的資訊。

系統資訊

晶片組	Intel Mobile vPro QM67 晶片組
處理器	<ul style="list-style-type: none">• Intel Core i3 系列• Intel Core i5 系列• Intel Core i7 系列

影像卡

影像類型	Intel HD 圖形卡 3000
資料匯流排	內建影像
影像控制器和記憶體	Intel UMA 最高 1692 MB 的共用影像記憶體

-  註：影像記憶體視作業系統和電腦記憶體而定。

記憶體

記憶體連接器	兩個 SODIMM 插槽
記憶體容量	1 GB、2 GB、4 GB 和 8 GB
記憶體類型	DDR3 1333 MHz

記憶體

最小記憶體	1 GB
最大記憶體	最高 8 GB

智慧卡

讀/寫功能	支援 ISO-7816-3 (異步和同步 I 類和 II 類), ISO7816-12
支援的插卡	1.80 V、3 V 和 5 V
支援的程式技術	Java 卡
介面速度	9600 BPS 至 115,200 BPS
EMV 級別	級別 1 已獲得認證
WHQL 認證	PC/SC

電池

類型 (最小)	6 芯鋰電池 (44 Whr)	9 芯鋰電池 (76 Whr)
重量	302.30 克 (0.66 磅)	485.69 克 (1.07 磅)
長度	265.96 公釐 (10.47 吋)	285.99 公釐 (11.26 吋)
寬度	75.74 公釐 (2.98 吋)	100.92 公釐 (3.97 吋)
高度	13.06 公釐 (0.51 吋)	13.24 公釐至 21.18 公釐 (0.52 吋至 0.83 吋)
厚度	96.84 公釐 (3.81 吋)	
電壓	11.1 VDC	
溫度範圍		
作業時	0 °C 至 50 °C (32 °F 至 122 °F)	
未作業時	-20 °C 至 65 °C (-4 °F 至 149 °F)	
幣式電池	3 V CR2032 鋰電池	

交流電變壓器

輸入電壓	100 VAC 至 240 VAC	
輸入電流 (最大)	1.50 A	
輸入頻率	50 Hz 至 60 Hz	
輸出功率	65 W	90 W
輸出電流	I 額定 (A) = 3.34 A, I (A) = 3.11 A	I 額定 (A) = 4.62 A, I (A) = 4.12 A
額定輸出電壓	19.50 VDC	
尺寸:		
高度	16 公釐 (0.63 吋)	
寬度	63 公釐 (2.48 吋)	
厚度	88 公釐 (3.46 吋)	
溫度範圍		
作業時	0 °C 至 40 °C (32 °F 至 104 °F)	
非作業時	-40 °C 至 70 °C (-40 °F 至 158 °F)	

實機尺寸

高度 (含 WLED 面板)	30.90 公釐 (1.22 吋)
寬度	323.00 公釐 (12.72 吋)
厚度	221.70 公釐 (8.73 吋)
重量 (最小)	1.98 公斤 (4.38 磅) (含 6 芯電池與輕量級固態硬碟機)

環境參數

溫度:	
作業時	0 °C 至 35 °C (32 °F 至 95 °F)
存放時	-40 °C 至 65 °C (-40 °F 至 149 °F)
相對濕度 (最大):	
作業時	10% 至 90% (非冷凝)

環境參數

存放時	5% 至 95% (非冷凝)
海拔高度 (最大):	
作業時	- 15.2 公尺至 3048 公尺 (- 50 呎至 10,000 呎)
未作業時	- 15.2 公尺至 10,668 公尺 (- 50 呎至 35,000 呎)
空氣中懸浮污染物級別	G1 或更低 (按照 ISA-S71.04-1985 的定義)

尋找更多資訊和資源

請參閱您電腦隨附的安全和法規文件以及法規遵循網站 www.dell.com/regulatory_compliance，以取得有關以下內容的更多資訊：

- 最佳安全實務
- 法規認證
- 人體工學

請參閱 www.dell.com，以取得下列項目的更多資訊：

- 保固
- 條款與條件 (僅限於 美國)
- 使用者授權合約

本出版物中的資訊如有變更，恕不另行通知。

© 2011 Dell Inc. 保留所有版權。

未經 Dell Inc. 的書面許可，不得以任何形式進行複製這些內容。

本文所使用的商標：Dell™、DELL 徽標、Dell Precision™、Precision ON™、ExpressCharge™、Latitude™、Latitude ON™、OptiPlex™、Vostro™ 及 Wi-Fi Catcher™ 為 Dell Inc. 的商標。Intel®、Pentium®、Xeon®、Core™、Atom™、Centrino® 及 Celeron® 為 Intel Corporation 在美國或其他國家的註冊商標或商標。AMD® 為 Advanced Micro Devices, Inc. 的註冊商標，AMD Opteron™、AMD Phenom™、AMD Sempron™、AMD Athlon™、ATI Radeon™ 及 ATI FirePro™ 為 Advanced Micro Devices, Inc. 的商標。Microsoft®、Windows®、MS-DOS®、Windows Vista®、Windows Vista 開始按鈕及 Office Outlook® 為 Microsoft Corporation 在美國及/或其他國家的商標或註冊商標。Blu-ray Disc™ 為 Blu-ray Disc Association (BDA) 所有的商標並授權予光碟及播放機使用。Bluetooth® 文字商標為 Bluetooth® SIG, Inc. 的註冊商標且 Dell Inc. 經授權使用。Wi-Fi® 為 Wireless Ethernet Compatibility Alliance, Inc. 的註冊商標。

本出版物中提及的其他商標及商品名稱是指擁有該商標及名稱或其產品的實體，Dell Inc. 對其他公司的商標和商品名稱不擁有任何專有權益。